

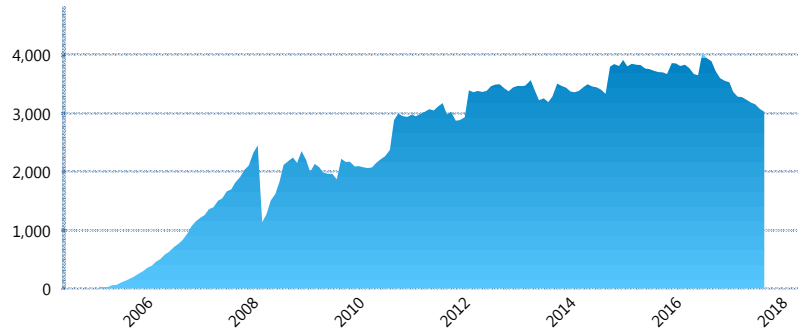
I. INFORMACIÓN FINANCIERA

I) Detalles del Fondo

Detalles del Fondo	
Razón Social	Siefore Invercap, S. A. de C. V.
Inicio de Operaciones	24/02/2005
Tipo de Fondo	Básica
Clave Bolsa	INVER51
Activos Administrados *	3,026
ISIN	MX54IN3T0026
Comisión Anual	1.10%
Administrador	Afore Invercap S.A. de C.V.
Director General	Ing. Eduardo José Villarreal Morales
Presidente del Consejo	César Augusto Montemayor Zambrano

Activos Administrados *

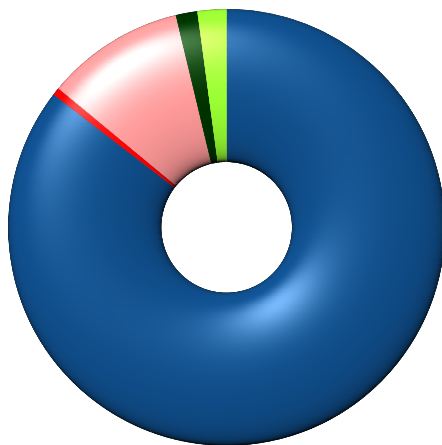
\$3,026



*Cifras en millones de pesos

Contiene el efecto de fusiones, cortes transversales y transferencias por edad. Para mayor información consultar: <http://www.consar.gob.mx/gobmx/Aplicativo/Factsheets/EC/ECSAR.pdf>

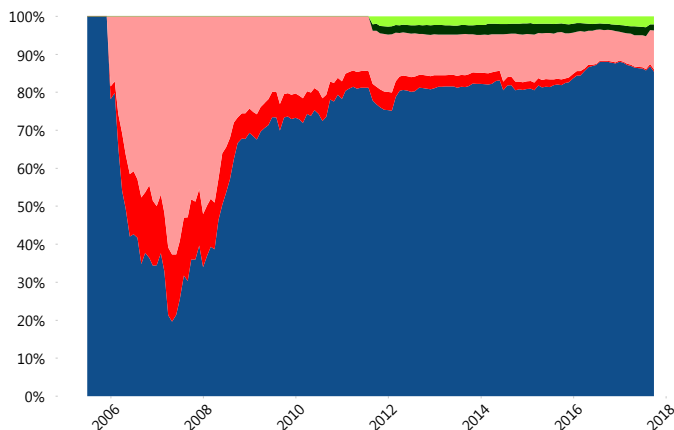
II) Inversiones



Deuda Gubernamental	85.42%
Deuda Internacional	0.58%
Deuda Nacional	10.26%
Renta Variable Internacional	1.59%
Renta Variable Nacional	2.15%

Tipo de Instrumento		Invercap (SB1)	Sistema Básicas 1**
Renta Variable Nacional	Renta Variable Nacional	2.15%	1.97%
	Total	2.15%	1.97%
Renta Variable Internacional	Renta Variable Internacional	1.59%	4.06%
	Total	1.59%	4.06%
FIBRAS	FIBRAS	0.00%	0.78%
	Total	0.00%	0.78%
Deuda Nacional	Aerolíneas	0.00%	0.33%
	Alimentos	0.02%	0.62%
	Automotriz	0.00%	0.02%
	Banca de Desarrollo	0.00%	2.52%
	Bancario	1.20%	1.29%
	Bebidas	0.00%	0.86%
	Cemento	0.00%	0.04%
	Centros Comerciales	0.00%	0.08%
	Consumo	0.00%	0.55%
	Empresas Productivas del Estado	0.00%	4.92%
	Estados	0.58%	1.63%
	Europeos	2.68%	2.77%
	Grupos Industriales	0.00%	0.68%
	Infraestructura	3.80%	5.50%
	Otros	0.00%	1.32%
	Papel	0.16%	0.18%
	Serv. Financieros	0.00%	0.49%
Telecom	0.29%	1.04%	
Transporte	1.04%	0.37%	
Vivienda	0.48%	3.21%	
Total	10.26%	28.43%	
Deuda Internacional	Deuda Internacional	0.58%	1.95%
	Total	0.58%	1.95%
Deuda Gubernamental	BONDES	3.35%	0.32%
	BONOS	8.39%	5.53%
	BPA182	2.07%	2.52%
	CBIC	0.00%	4.53%
	CETES	14.65%	4.73%
	REPORTO	4.28%	2.68%
	UDIBONO	52.10%	41.97%
	UMS	0.57%	0.51%
	Total	85.42%	62.80%
	Total	100.00%	100.00%

Evolución de Inversiones



Deuda Gubernamental	Renta Variable Nacional
Deuda Internacional	
Deuda Nacional	
Renta Variable Internacional	

**Considera las inversiones de todo el grupo de SIEFORES Básicas 1
Cifras al cierre de septiembre de 2017

III) Desempeño

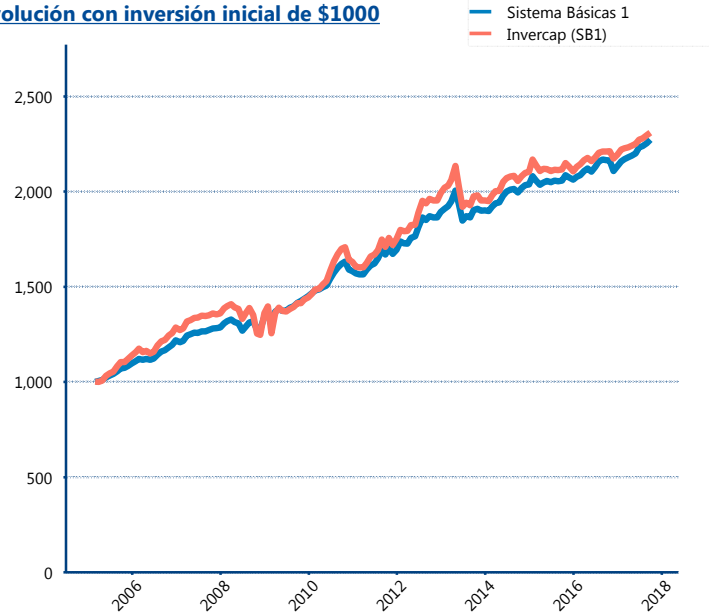
Rendimiento Bolsa

Tipo	Invercap (SB1)	Sistema Básicas 1
1 año	4.44%	4.89%
2 años	4.43%	5.03%
3 años	3.92%	4.37%
5 años	3.25%	3.89%

Indicador de Rendimiento Neto

Siefore	IRN %
Inbursa (SB1)	4.17%
Profuturo (SB1)	4.06%
Azteca (SB1)	4.04%
PensionISSSTE (SB1)	4.03%
Coppel (SB1)	3.97%
XXI-Banorte (SB1)	3.81%
Principal (SB1)	3.76%
SURA (SB1)	3.56%
Metlife (SB1)	3.54%
Invercap (SB1)	3.33%
Banamex (SB1)	3.24%
Promedio Simple	3.77 %
Promedio Ponderado	3.78 %

Evolución con inversión inicial de \$1000



Construido con el precio de la Siefore registrado en la Bolsa Mexicana de Valores

IV) Medidas de sensibilidad y riesgos

Evolución del Plazo Promedio Ponderado

